



Wichtige Mitteilungen aus der Schulleitung...

Noch in keinem meiner Schulleiterjahre habe ich nur annähernd so viele Elternbriefe geschrieben wie in den ersten Monaten des laufenden Schuljahres. Der Grund hierfür ist hinlänglich bekannt. Ich möchte dem „C“-Wort in der hoffentlich letzten Botschaft in diesem Jahr an Sie, liebe Eltern, und Euch, liebe Schülerinnen und Schüler, keinen Raum mehr geben, sondern meine Hoffnung zum Ausdruck bringen, dass dieses Wort im kommenden Jahr schnell an Bedeutung verliert,

Zum diesjährigen Weihnachtsfest können im Grunde zwei frohe Botschaften verkündet werden:

Zum einen die Geburt eines Kindes als Retter der Welt, der allen Menschen, die an ihn glauben, den Auftrag gibt, in Frieden und gegenseitigem Respekt miteinander zu leben und zum anderen

die Entwicklung eines Impfstoffes, der uns die Hoffnung gibt, allmählich wieder zur Normalität im Schulalltag, in den Familien und in der Gesellschaft zurückkehren zu dürfen.

Die Hoffnungen, die in beiden Botschaften zum Ausdruck kommen, sind in den letzten Monaten mehr und mehr zu Wunschträumen geworden. Jeder einzelne von uns kann jedoch seinen Beitrag leisten, dass aus Hoffnung und Wunschtraum wieder Realität wird, in der Menschen sich begegnen dürfen, sich die Hand geben und den Grundgedanken der Weihnachtsbotschaft „...et in terra pax hominibus“ (...und Friede den Menschen auf Erden) weitergeben.

So kann das Weihnachtsfest 2020 für uns alle zum Segen werden.

Wilhelm Mooser

Wir berichten...

... aus dem P-Seminar La Cuisine Française

Das gemeinsame Kochen sowie Ausprobieren neuer Rezepte der französischen Küche waren bislang Kernbestandteile unseres P-Seminars „La Cuisine Française“. Doch aufgrund der aktuellen Corona-Situation und den damit verbundenen Vorschriften ist dies nicht mehr möglich. Um dennoch dem Praxisgehalt unseres Seminars gerecht zu werden, haben wir uns mit unterschiedlichen Themen der Ernährung befasst und Plakate dazu erstellt, die wir sowohl inhaltlich als auch visuell je nach Belieben gestalten konnten. Während sich die einen kritisch mit dem Konsum von Zucker, Fleisch oder Palmöl und möglichen Alternativen auseinandersetzten, befassten sich andere mit veganer oder proteinreicher Ernährung. Auch Nachhaltigkeit, gesunde Ernährung oder der Nutri-Score waren Gegenstand der Recherche. Einige Seminarteilnehmer zeigten die kulinarische Vielfalt im internationalen Rahmen auf. Die Themen „Fast Food“ und „Unterschiede der chinesischen und deutschen Küche“ werden in digitaler Form bereitgestellt, die man einsehen kann, wenn man untenstehenden QR-Code scannt.

Die Plakate hingegen sind derzeit in den Schaukästen des grünen Gangs und im ersten Stock des Altbaus vor der Physik zu sehen.


P-Seminar Französisch



Impressionen aus dem Fach Kunst



6c, Vögel, Fineliner




7c, Maschine, Bunt- und Bleistiftzeichnung



8m, OP-Art, Bunstiftzeichnung

10a, Landschaft, Acrylmalerei





10b, Collage





6a, Griechische Vasenmalerei

Wann und wo ...

2. Dezember 2020

1. Leistungsstandsbericht für Jgst. 5-10

4. Dezember 2020, 14.00–16.30 Uhr

1. Elternsprechtag (Jgst. 7- 12) telefonisch

8. Dezember 2020, 17.00–19.00 Uhr

1. Elternsprechtag (Jgst. 5 und 6) telefonisch



Streichholzschachtel-Adventskalender

Mögliches Deckblatt für die äußere Streichholzschachtel.



Der folgende Mini-Adventskalender soll Dich durch die kommenden Wochen begleiten. Jeden Tag findest Du einen Vorschlag für eine gute Tat, ein Rätsel oder einen kurzen Text. Notiere die Lösungen der Rätsel auf dem Lösungsblatt (siehe Memo). Wirf Dein Lösungsblatt spätestens Freitag, dem 18. Dezember, große Pause in den Briefkasten für die Absenzen 5.-7. Klasse beim Sekretariat. Es werden 30 Gewinner ausgelost. Sie bekommen ein kleines Geschenk.

Schneide die Streifen aus, klebe sie aneinander und falte sie dann im Zickzack. Die erste Seite ist oben zu sehen. Lege den Stapel in eine Streichholzschachtel und ziehe jeden Tag eine Seite heraus. Die äußere Schachtel kannst Du auch schön verzieren.

Aus der Streichholzschachtel kannst Du anschließend noch eine Mini-Krippe für die Hosentasche basteln. Die einzelnen Bestandteile findest Du an unterschiedlichen Tagen ab dem 18.12.20.

kleben	<p>Das Volk, das in Finsternis umhertappt, sieht ein großes Licht, denen, die im Schatten des Todes wohnen, scheint es hell. 6</p> <p>(Jes. 9,1)</p>	<p>Welcher Heilige ist der Patron der Seefahrer? 5</p>	<p>Aus welchem Ort stammt die Heilige des heutigen Tages? 4</p>	<p>Die gute Tat: Bastle Adventsschmuck für das Klassenzimmer und bringe diesen mit! 3</p>	<p>Lehrerrätsel: Wer bin ich? 2</p> <p>Das vollständige Bild findest Du auf der Schulhomepage!</p>	<p>Was ist ein Keks unterm Baum? 1</p>	Anfang
kleben	<p>Welches Weihnachtslied beginnt mit folgenden Tönen? 12</p>	<p>Wie nennt man das für den Lucihtag typische Gebäck? 11</p>	<p>Lehrerrätsel: Wer bin ich??? 10</p> <p>Schau auf die Schulhomepage!</p>	<p>Die gute Tat: Beteilige Dich am Aufräumen des Klassenzimmers! 9</p>	<p>Welches Weihnachtslied verbirgt sich in folgendem Rätsel? 8</p>	<p>Lehrerrätsel: Wer bin ich??? 7</p> <p>Schau auf die Schulhomepage!</p>	
kleben	<p>Schneide die Schäfchen vorsichtig aus und bewahre sie in der Streichholzschachtel auf. 18</p>	<p>Welches Weihnachtslied verbirgt sich in folgendem Rätsel? 17</p>	<p>Lehrerrätsel: Wer bin ich??? 16</p> <p>Schau auf die Schulhomepage!</p>	<p>Die gute Tat: Schreibe eine Karte oder einen Brief und schicke die Weihnachtsgrüße an jemanden, den Du in diesem Jahr an Weihnachten nicht treffen kannst. 15</p>	<p>Welches Weihnachtslied beginnt mit folgenden Tönen? 14</p>	<p>Selig, wer sich des Schwachen annimmt; zur Zeit des Unheils wird der HERR ihn retten. (Ps. 41,2) 13</p>	
	<p>Ehre sei Gott in der Höhe und Friede auf Erden den Menschen seines Wohlgefallens. (Lk. 2,14) 24</p>	<p>23</p>	<p>22</p>	<p>Male in den folgenden Tagen die Bilder aus. Schneide sie dann aus und bastle daraus eine Minikrippe im Innenteil der Streichholzschachtel. Du kannst auch noch kleine Äste und etwas Moos dazugeben. 21</p>	<p>Wir erwarten gemäß seiner Verheißung einen neuen Himmel und eine neue Erde, in denen die Gerechtigkeit wohnt. (2 Petr. 3,13) 20</p>	<p>Die gute Tat: Hilf zu Hause eine halbe Stunde bei der Hausarbeit! 19</p>	

Lösungen des Adventskalenderrätsels

Name: _____

2: _____ (Nachname, Vorname)

4: _____

5: _____

7: _____

8: _____

10: _____

11: _____


12: _____

14: _____

16: _____

17: _____

Klasse: _____



Lösungswort: 1 2 3 4 5 6 7 8 9 10 11 12 13 (Titel eines Weihnachtslieds)



Vorlage für die Minikrippe in der Streichholzschachtel

